

# BIANCA



## VASO TERRA TRASLATO PURE RIM

## VASO SCARICO TRASLATO Shifted outlet wc

Un nuovo sistema razionale che permette di utilizzare gli scarichi presistenti senza intervenire con lavori di muratura per modificare l'impianto a terra.

A new rational system enabling to use the pre existing outlets, without intervening in masonry jobs to modify the grounding system.

OLD  
SYSTEM




**Vaso tradizionale scarico a terra**  
Traditional floor outlet wc



**Riduzione dell'ingombro**  
Space-reducing

NEW  
SHIFTED OUTLET WC



**Vaso scarico universale traslato filo muro**  
Shifted universal outlet back to wall wc

SPACE  
REDUCING

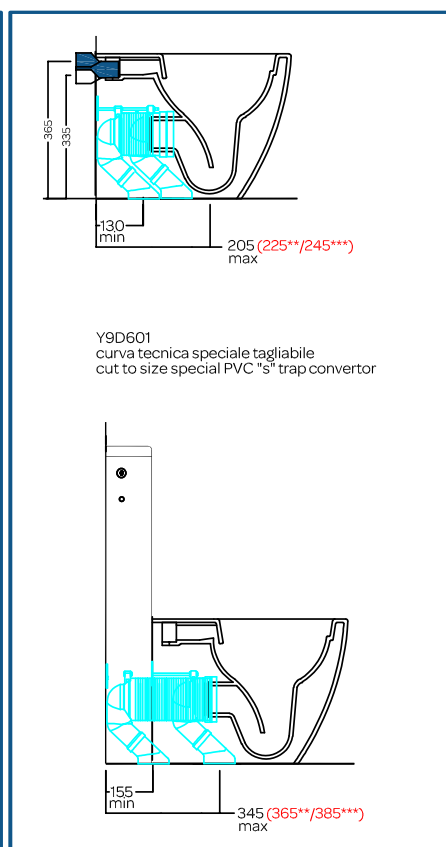
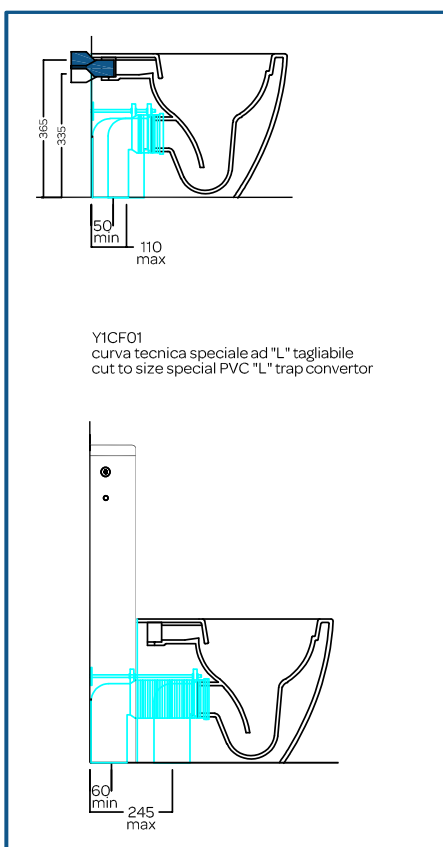
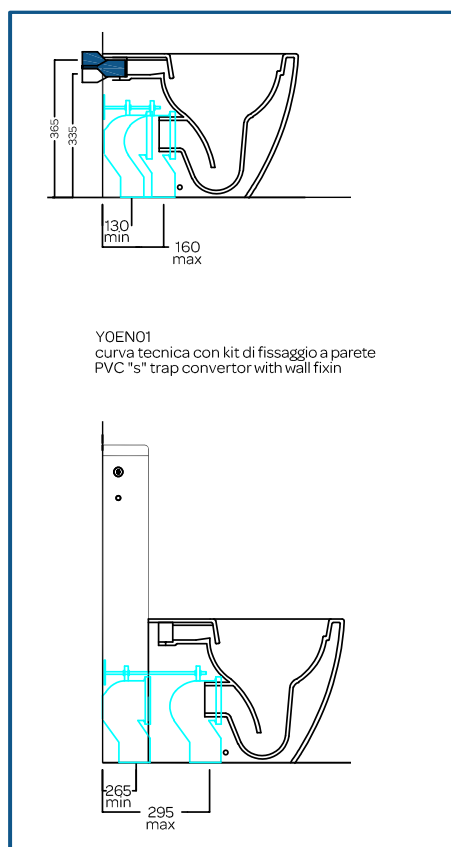
RATIONAL

EASY

RETROFIT

L'estrema flessibilità di utilizzo, grazie alle curve dedicate, parte da un minimo di 60 mm fino ad un massimo di 215\*\*mm, con l'aggiunta della cassetta monolith si arriva fino ad un massimo di 330 mm.

Due to specific traps, the flexibility in usage can go from a minimum of 60 mm up to a maximum of 215\*\* mm, with the addition of the monolith cistern up to a maximum of 330 mm.



**YOYN01**  
Cassetta MONOLITH attacco laterale alto  
MONOLITH side-high inlet cistern

**YOMK01**  
Cassetta MONOLITH attacco posteriore  
MONOLITH back inlet cistern



**Y7AA01**  
Per tutte le misure inferiori a 160 mm, aggiungere il raccordo scarico parete 90MM.  
For all minor measures of 160 mm, it must to be added the PVC wall connected 90MM.



**Y1CE01**  
Raccordo eccentrico per entrata acqua  
Eccentric pipe for water inlet.



**\*\*Y1PJ01-Y9DK01**  
Raccordo eccentrico per scarico Wc. 20/40 mm.  
Da installare a filo pavimento  
Eccentric pipe for wc outlet. 20/40 mm  
To be installed floor level

